




## CHÂSSIS FIXE EN ACIER


Un châssis fixe en acier vitré, avec une finition thermolaquée et dont la fabrication répond à la norme européenne. De nombreuses finitions existent quant au choix du tramage, du vitrage ou des fonctionnalités. Ce châssis est dès lors adapté aux besoins d'un grand nombre de secteurs.

## CHAMPS D'APPLICATION


### MODÈLES




Châssis fixe



Châssis fixe avec montant  
intermédiaire



Châssis fixe avec traverse  
intermédiaire



Châssis fixe composé

### FINITIONS

Thermolaquage Qualisteelcoat Classe 4 dans nuancier RAL standard

### REPLISSAGE

Simple vitrage / double vitrage

Options : acoustique, thermique, opale, sérigraphie...

Panneau plein

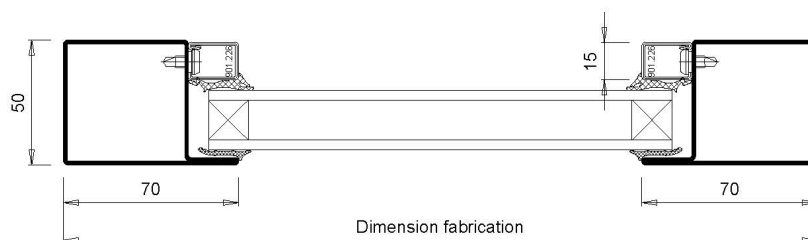
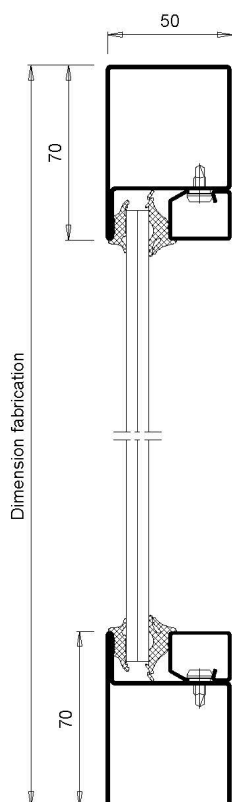
## DIMENSIONS

### MINIMUM (LxHt)

Sur demande  
Selon le rapport hauteur / largeur

### MAXIMUM (LxHt)

CHÂSSIS
Illimité x 3000ht



## PERFORMANCES SECONDAIRES



## AUTRES TYPES DE PRODUITS DANS STEELTEQ

